

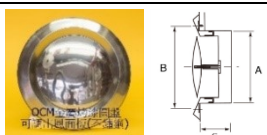
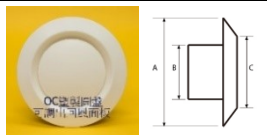
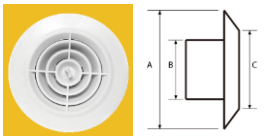










	BEBE S 系列: 風管銜接出風面板圖示	項次	BEBE 電腦 代碼	BEBE 比比型號	比比風管內銜接出風面板 產品名稱	規格簡列																															
						顏 色	結 構 特 性	備 註 及 其 他																													
S O 圓 / 扁 型 風 管 銜 接 出 回 風 面 板		<table border="1"><thead><tr><th>管徑</th><th>A</th><th>B</th><th>C</th></tr></thead><tbody><tr><td>3</td><td>75</td><td>75</td><td>103</td></tr><tr><td>4</td><td>100</td><td>97</td><td>132</td></tr><tr><td>5</td><td>125</td><td>120</td><td>165</td></tr><tr><td>6</td><td>150</td><td>145</td><td>192</td></tr><tr><td>8</td><td>200</td><td>195</td><td>253</td></tr></tbody></table>	管徑	A	B	C	3	75	75	103	4	100	97	132	5	125	120	165	6	150	145	192	8	200	195	253	1	2411	BEBE S-OSC	OSC 不鏽鋼半球形外牆外氣口		C type 半球孔圓週 3=23mm/4=25/5=27 6=36/8=56/10=56 12=56mm					
	管徑	A	B	C																																	
	3	75	75	103																																	
	4	100	97	132																																	
	5	125	120	165																																	
	6	150	145	192																																	
	8	200	195	253																																	
		<table border="1"><thead><tr><th>管徑</th><th>A</th><th>B</th><th>C</th></tr></thead><tbody><tr><td>4</td><td>100</td><td>95</td><td>118</td></tr><tr><td>5</td><td>125</td><td>120</td><td>142</td></tr><tr><td>6</td><td>150</td><td>145</td><td>165</td></tr><tr><td>8</td><td>200</td><td>195</td><td>220</td></tr></tbody></table>	管徑	A	B	C	4	100	95	118	5	125	120	142	6	150	145	165	8	200	195	220	2	2413	BEBE S-OSO	OSO 不鏽鋼平面陽台進排風口		3"-8"(安裝由外部 嵌入管套孔,端面 內側套入之圓 管頸長 2-3 寸,附 3 彈簧片供卡緊 及氣密。									
	管徑	A	B	C																																	
	4	100	95	118																																	
	5	125	120	142																																	
	6	150	145	165																																	
	8	200	195	220																																	
		<table border="1"><thead><tr><th>管徑</th><th>A</th><th>B</th><th>C</th></tr></thead><tbody><tr><td>4</td><td>100</td><td>95</td><td>118</td></tr><tr><td>5</td><td>125</td><td>120</td><td>142</td></tr><tr><td>6</td><td>150</td><td>145</td><td>165</td></tr><tr><td>8</td><td>200</td><td>195</td><td>220</td></tr></tbody></table>	管徑	A	B	C	4	100	95	118	5	125	120	142	6	150	145	165	8	200	195	220	3	2415	BEBE S-OS	OS 不鏽鋼圓盤可調進出風面板											
管徑	A	B	C																																		
4	100	95	118																																		
5	125	120	142																																		
6	150	145	165																																		
8	200	195	220																																		
	<table border="1"><thead><tr><th>管徑</th><th>A</th><th>B</th><th>C</th></tr></thead><tbody><tr><td>3</td><td>75</td><td>115</td><td>75</td></tr><tr><td>4</td><td>100</td><td>148</td><td>100</td></tr><tr><td>5</td><td>125</td><td>168</td><td>125</td></tr><tr><td>6</td><td>150</td><td>210</td><td>150</td></tr><tr><td>8</td><td>200</td><td>260</td><td>200</td></tr></tbody></table>	管徑	A	B	C	3	75	115	75	4	100	148	100	5	125	168	125	6	150	210	150	8	200	260	200	4	2416	BEBE S-OC	OC 塑製圓盤可調出風面板								
管徑	A	B	C																																		
3	75	115	75																																		
4	100	148	100																																		
5	125	168	125																																		
6	150	210	150																																		
8	200	260	200																																		
	<table border="1"><thead><tr><th>管徑</th><th>A</th><th>B</th><th>C</th></tr></thead><tbody><tr><td>3</td><td>75</td><td>115</td><td>75</td></tr><tr><td>4</td><td>100</td><td>148</td><td>100</td></tr><tr><td>5</td><td>125</td><td>168</td><td>125</td></tr><tr><td>6</td><td>150</td><td>210</td><td>150</td></tr><tr><td>8</td><td>200</td><td>260</td><td>200</td></tr></tbody></table>	管徑	A	B	C	3	75	115	75	4	100	148	100	5	125	168	125	6	150	210	150	8	200	260	200	5	2417	BEBE S-OG	OG 塑製圓柵可調回風面板								
管徑	A	B	C																																		
3	75	115	75																																		
4	100	148	100																																		
5	125	168	125																																		
6	150	210	150																																		
8	200	260	200																																		
	<table border="1"><thead><tr><th>管徑</th><th>D1</th><th>D2</th><th>L</th></tr></thead><tbody><tr><td>3</td><td>75</td><td>75</td><td>120</td></tr><tr><td>4</td><td>100</td><td>100</td><td>160</td></tr></tbody></table>	管徑	D1	D2	L	3	75	75	120	4	100	100	160	6	2421	BEBE S-OJ	OJ 塑日圓網可調進排風面板(含網)可+嵌夾固風口																				
管徑	D1	D2	L																																		
3	75	75	120																																		
4	100	100	160																																		
	<table border="1"><thead><tr><th>管徑</th><th>面寬</th><th>開孔</th><th>球口</th><th>深</th></tr></thead><tbody><tr><td>3</td><td>75</td><td>115</td><td>80</td><td>27</td></tr><tr><td>4</td><td>100</td><td>138</td><td>100</td><td>46</td></tr><tr><td>5</td><td>125</td><td>175</td><td>140</td><td>63</td></tr><tr><td>6</td><td>150</td><td>200</td><td>160</td><td>75</td></tr><tr><td>8</td><td>200</td><td>265</td><td>210</td><td>110</td></tr></tbody></table>	管徑	面寬	開孔	球口	深	3	75	115	80	27	4	100	138	100	46	5	125	175	140	63	6	150	200	160	75	8	200	265	210	110	7	2422	BEBE S-OL	OL 塑製可調向圓筒噴吹出風口		
管徑	面寬	開孔	球口	深																																	
3	75	115	80	27																																	
4	100	138	100	46																																	
5	125	175	140	63																																	
6	150	200	160	75																																	
8	200	265	210	110																																	
	<table border="1"><thead><tr><th>D1</th><th>97</th></tr><tr><th>D2</th><th>125</th></tr><tr><th>L1</th><th>37</th></tr><tr><th>L2</th><th>26</th></tr><tr><th>L3</th><th>62</th></tr></thead></table>	D1	97	D2	125	L1	37	L2	26	L3	62	8	2425	BEBE S-OB	OB 塑製 B 進排風直線框面板 (白/灰口 4 管 3")																						
D1	97																																				
D2	125																																				
L1	37																																				
L2	26																																				
L3	62																																				
	<table border="1"><thead><tr><th>D</th><th>97</th></tr><tr><th>h1</th><th>53</th></tr><tr><th>h2</th><th>43</th></tr><tr><th>L</th><th>184</th></tr><tr><th>W</th><th>184</th></tr></thead></table>	D	97	h1	53	h2	43	L	184	W	184	9	2431	BEBE S-OSG	OSG 塑製圓管方框出風面板 (PSGp=平板)																						
D	97																																				
h1	53																																				
h2	43																																				
L	184																																				
W	184																																				
	<table border="1"><thead><tr><th>D</th><th>73</th></tr><tr><th>h1</th><th>40</th></tr><tr><th>h2</th><th>30</th></tr><tr><th>L</th><th>160</th></tr><tr><th>W</th><th>120</th></tr></thead></table>	D	73	h1	40	h2	30	L	160	W	120	10	2433	BEBE S-ORG	ORG 塑製牆面圓管矩型可調出風面板																						
D	73																																				
h1	40																																				
h2	30																																				
L	160																																				
W	120																																				
		11	2436	BEBE S-O3G	O3GP 132 壁側扁管 40/20 出風格柵 (塑鋁 SUS 木)																																
	<table border="1"><thead><tr><th>D1</th><th>80</th></tr><tr><th>D2</th><th>97</th></tr><tr><th>H</th><th>86</th></tr><tr><th>L</th><th>157</th></tr></thead></table>	D1	80	D2	97	H	86	L	157	12	2426	BEBE S-OBC	OBC 面板 90 度 PP 銜接彎頭																								
D1	80																																				
D2	97																																				
H	86																																				
L	157																																				
	<table border="1"><thead><tr><th>管徑</th><th>L</th><th>D1</th><th>D2</th><th>D3</th><th>D4</th></tr></thead><tbody><tr><td>110</td><td>300</td><td>106</td><td>115</td><td>150</td><td>123</td></tr><tr><td>110</td><td>370</td><td>106</td><td>115</td><td>150</td><td>123</td></tr><tr><td>160</td><td>300</td><td>156</td><td>165</td><td>220</td><td>185</td></tr></tbody></table>	管徑	L	D1	D2	D3	D4	110	300	106	115	150	123	110	370	106	115	150	123	160	300	156	165	220	185	13	2538	BEBE S-AOGS	AOGS 塑製由內鎖固一體管式穿牆外風罩								
管徑	L	D1	D2	D3	D4																																
110	300	106	115	150	123																																
110	370	106	115	150	123																																
160	300	156	165	220	185																																
		14	24xx	BEBE S-Oxx	O0xx 其他:網型/方框..進(抽)風面板																																