











| | | | | | | |
|-------|---|----|------|--------------------|----------------------------------|--|
| (續前頁) |  | 8 | 2322 | BEBE S-P3Y | P3Y PP Y 斜三通(含(1/2)吋異徑 Y) | |
| |  | 9 | 2326 | BEBE S-PVD | PVD PP 手動風量開關 | |
| |  | 10 | 2327 | BEBE S-PVDE | PVDM PP 電動指向調節風閥(含信號接點) | |

| S P PE 圓 型 風 管 及 外 接 另 件 | BEBE S-P 系列 | 項次 | BEBE 電腦代碼 | BEBE 比比型號 | 比比塑料圓型風管外接另件 產品名稱 | 規格簡列: (詳見專章) | | | | | |
|--|---|----|-----------|---------------------|--|--------------|------|------|----|----|------|
| | | | | | | 管徑範圍 | 件長寬高 | 另件材質 | 規格 | 厚度 | 結構特性 |
| |  | 1 | 2320 | BEBE S-PCD | PCD PE 逆止風閥(白 ABS) | | | | | | |
| |  | 2 | 2331 | BEBE S-PER | PER PE 大小頭(白/灰) | | | | | | |
| |  | 3 | 2332 | BEBE S-PET | PET PE T 接頭(白/ABS) | | | | | | |
| |  | 4 | 2334 | BEBE S-PEY | PEY PE h 長三通接頭(灰) | | | | | | |
| |  | 5 | 2336 | BEBE S-PEYY | PEYY PE 巾長四通接頭(灰) | | | | | | |
| |  | 6 | 2387 | BEBE S-PBD | PBD PE 6352 風管分配箱(含 VD) | | | | | | |
| |  | 7 | 2340 | BEBE S-PP... | PP/PE/ABS 圓硬薄風管 2-8" 其他安裝附件...等 | | | | | | |